

'อัคคีภัย' ภัยใกล้ตัวป้องกันได้

ต้องใส่ใจไม่ประมาท

อัคคีภัย เป็นภัยใกล้ตัวที่เกิดขึ้นบ่อยครั้ง ส่วนใหญ่มีสาเหตุจากความประมาท และความรู้เท่าไม่ถึงการณ์ ซึ่งแต่ละครั้งที่เกิดเพลิงไหม้ สร้างความสูญเสียต่อชีวิตและทรัพย์สินอย่างมหาศาล โดยเฉพาะหากเกิดในชุมชนแออัด อาคารสูง อาคารขนาดใหญ่ ห้างสรรพสินค้า และโรงงานอุตสาหกรรม จะสร้างความเสียหายมากขึ้น เพื่อความปลอดภัย กระทรวงมหาดไทย โดยกรมป้องกันและบรรเทาสาธารณภัย (ปภ.) ขอแนะวิธีป้องกันเพลิงไหม้ รวมถึงการปฏิบัติตนและอพยพออกจากอาคารที่เกิดเพลิงไหม้อย่างปลอดภัย ดังนี้




วิธีป้องกันเพลิงไหม้

จัดสภาพแวดล้อมบ้านให้ปลอดภัยจากเพลิงไหม้ โดยกำจัดวัสดุที่เป็นเชื้อเพลิง เก็บแยกสารเคมีที่ติดไฟง่ายให้ห่างจากแหล่งความร้อน ไม่จัดเก็บสิ่งของกีดขวางประตูทางออกฉุกเฉิน และบันไดหนีไฟ



เลือกใช้อุปกรณ์ไฟฟ้าที่ได้มาตรฐาน ไม่ใช้เครื่องใช้ไฟฟ้าที่มีราคาถูก เลือกใช้สายไฟที่มีขนาดเหมาะสมกับปริมาณกระแสไฟฟ้า ไม่นำเครื่องใช้ไฟฟ้าที่ชำรุดมาใช้ เพราะเสี่ยงต่อการเกิดเพลิงไหม้จากไฟฟ้าลัดวงจร



ตรวจสอบเครื่องใช้ไฟฟ้าให้อยู่ในสภาพใช้งานได้อย่างปลอดภัย โดยเฉพาะเครื่องใช้ไฟฟ้าที่เกี่ยวข้องกับน้ำ มีมอเตอร์เป็นส่วนประกอบอยู่ภายนอกอาคาร ซึ่งมีแสงแดดส่องและฝนสาด ทำให้ชำรุดได้ง่าย



ใช้งานเครื่องใช้ไฟฟ้าอย่างถูกวิธี ไม่เปิดใช้เครื่องใช้ไฟฟ้าติดต่อกันเป็นเวลานาน ไม่เสียบปลั๊กไฟหลายอันกับเต้าเสียบเดียวกัน พร้อมปิดสวิทช์ไฟและถอดปลั๊กไฟทุกครั้งหลังใช้งาน เพื่อป้องกันเพลิงไหม้



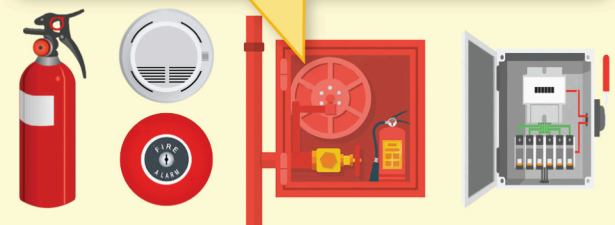
เพิ่มความระมัดระวังในการประกอบกิจกรรมเกี่ยวกับไฟ ไม่จุดธูปเทียนหรือรูปเทียนแก้วโดยไม่ดูแล ดับไฟก่อนหลับหรือหลับก่อนตื่น ไม่เผาขยะหรือหญ้าแห้งบริเวณที่มีวัสดุติดไฟง่ายและเสี่ยงต่อการเกิดไฟลุกลาม



ใช้งานก๊าซหุงต้มด้วยความระมัดระวัง โดยตรวจสอบถังก๊าซให้อยู่ในสภาพสมบูรณ์ วาล์วถังก๊าซ สายยางหรือกอน้ำก๊าซไม่มียารั่วรั่ว จัดวางถังก๊าซให้ห่างจากบริเวณที่มีประกายไฟ รวมถึงปิดวาล์วถังก๊าซทุกครั้งหลังใช้งาน



ติดตั้งอุปกรณ์ป้องกันและระงับเหตุเพลิงไหม้ อาทิ ถังดับเพลิงเคมี เครื่องตรวจจับควันไฟ สัญญาณเตือนเพลิงไหม้บริเวณจุดเสี่ยง พร้อมติดตั้งเครื่องตัดกระแสไฟฟ้าอัตโนมัติ และเบรกเกอร์บริเวณแผงควบคุมไฟฟ้า



การปฏิบัติตนเมื่อเกิดเพลิงไหม้

ตั้งสติ ไม่ตื่นตระหนก ประเมินสถานการณ์ในเบื้องต้น

เพลิงไหม้เล็กน้อย

- ใช้ถังดับเพลิงควบคุมเพลิงในเบื้องต้น
- โทรศัพท์แจ้งเจ้าหน้าที่มาควบคุมเพลิง



เพลิงไหม้รุนแรง

- ตะโกนบอกหรือกดสัญญาณเตือนเพลิงไหม้ เพื่อแจ้งให้ผู้อื่นทราบ
- อพยพออกจากพื้นที่ที่เกิดเพลิงไหม้
- โทรศัพท์แจ้งเจ้าหน้าที่มาควบคุมเพลิงในทันที


ก่อนออกจากห้องให้ใช้มือสัมผัสผนังหรือลูกบิดประตู

หากไม่ร้อน

- เปิดประตูออกไปช้าๆ
- อพยพไปตามเส้นทางหนีไฟที่ปลอดภัย

หากมีความร้อนสูง

- ห้ามเปิดประตูออกไป เพราะมีเพลิงไหม้บริเวณใกล้เคียว
- ใช้ผ้าหนาๆ ชุบน้ำอุดตามช่องที่ควันไฟสามารถลอยเข้ามาได้
- ปิดพัดลมระบายอากาศและเครื่องปรับอากาศ เพื่อป้องกันการสูดดมควันไฟ
- โทรศัพท์แจ้งเจ้าหน้าที่และส่งสัญญาณให้ผู้อื่นทราบ



การอพยพออกจากพื้นที่ที่เกิดเพลิงไหม้

ใช้ผ้าชุบน้ำปิดจมูกและปาก หรือใช้ถุงพลาสติกใสขนาดใหญ่อุดอากาศบริสุทธิ์ แล้วนำมารอบศีรษะ เพื่อป้องกันการสูดดมควันไฟเข้าสู่ร่างกาย ทำให้หมดสติและเสียชีวิต



หมอบคลานต่ำหรือย่อตัวใกล้กับระดับพื้นมากที่สุด เนื่องจากอากาศบริสุทธิ์อยู่เหนือระดับพื้นไม่เกิน 1 ฟุต เพื่ออพยพไปสู่ประตูทางออกฉุกเฉินที่ใกล้ที่สุด

ใช้บันไดหนีไฟในการอพยพออกจากอาคาร เนื่องจากมีช่องระบายอากาศ จึงช่วยลดการสูดดมควันไฟเข้าสู่ร่างกาย



ไม่ใช้บันไดภายในอาคารเป็นเส้นทางอพยพหนีไฟ เพราะบันไดมีลักษณะเป็นปล่อง ทำให้ควันไฟและเปลวเพลิงลอยตัวขึ้นมาปกคลุม

ห้ามใช้ลิฟต์ในการอพยพหนีไฟ เพราะเมื่อเกิดเพลิงไหม้ ไฟฟ้าจะดับ ทำให้ติดค้างภายในลิฟต์ ขาดอากาศหายใจเสียชีวิตได้

